

BROCHURE DES U11

Saison 2023-2024



Commission Technique – Commission du Football Animation
du District du Calvados de Football

Sommaire

A. *L'esprit des U.11*

B. *Déroulement de la saison*

C. *Lois du jeu du football à 8 des U.11*

D. *Feuille de plateau vierge (recto ,verso)*



CATEGORIE U11 – football à 8

A. L'esprit des U.11

« Un enfant de 9-10 ans est alors en pleine croissance et par conséquent fragile. Il est curieux, aime apprendre, jouer, rêver, imiter : à cet âge, LES JEUNES PROGRESSED EN PRENANT DU PLAISIR. »

1/ RECHERCHER LE « PLAISIR DE JOUER »

« La difficulté, c'est la relation que l'adulte a envers la compétition, il va forger une forme de culpabilité chez le jeune s'il ne gagne pas, alors que pour ce dernier, ce n'est pas grave, il passera vite à autre chose. Mais, mis sous pression par l'adulte, il s'inhibe dans le jeu ou peut devenir agressif, d'autres quittent simplement l'activité ».


2 / LES OBJECTIFS DE LA CATEGORIE U.11

- **Faire jouer** un nombre important de jeunes **garçons et filles** à un **niveau approprié**.
- Apporter une source de progrès et d'épanouissement
- La progression individuelle du joueur technique.
- Favoriser la transition entre le foot à 5 et à 11.
- Découvrir des zones et des postes.
- Développer le jeu en équipe.
- Découvrir des règles.

3/ LES FEMININES U.11 (nées en 2014, 2013)

« En moyenne, une jeune fille commence le foot à 8 ans. Elle est avide de conseils et de temps de jeu pour progresser »

- Une **U.10 F** (née en 2014) a la possibilité de jouer dans la catégorie **U.9**.
- Une **U.12 F** (née en 2012) a la possibilité de jouer dans la catégorie **U.11**.
- Les **U.11 F**. participent aux « plateaux U.11F » et au championnat en mixité avec les garçons.



B. DEROULEMENT DE LA SAISON DES U11

JOURNEE D'ACCUEIL ET JOURNEE D'EVALUATION :

16 et 23 Septembre 2023

4/5 équipes par site seront regroupées sur les différents secteurs

JOURNEE DEPARTEMENTALE DES U.11 :

Les équipes peuvent s'engager gratuitement et seront convoquées sur un site (24 équipes par site au minimum) sur une journée complète le Samedi 25 Mai 2023. Les groupes seront effectués par secteur et par niveau.

PLATEAU FUTSAL

Ces plateaux se déroulent de décembre à février sur inscription. Il s'organise en plateau de 4 à 8 équipes déterminées par niveaux et secteur géographique.

LES PLATEAUX D'AUTOMNE ET DE PRINTEMPS

Ces deux phases sont composées de **6 plateaux en automne et 8 au printemps**.

Des poules de 8 à 16 équipes seront constituées et divisées en 2, 3 ou 4 **groupes de 4 équipes**.

Chaque plateau regroupe 4 équipes.

Chaque équipe accueille 1 ou 2 plateaux au total et rencontre toutes les équipes du groupe.

Début des matches : **10h00**

Temps de jeu : 3 matchs de **16 minutes** avec 4 équipes, 2x25 minutes avec trois équipes, 2x25 avec 2 équipes)

Jour de Coupe : 2x25 minutes (voir l'organisation ci-après)

Durée maximum du plateau : **1h00** avec **2 et 4 équipes**, **1h30** avec **3 équipes**

SUIVI DES PLATEAUX

Pas de classement ! Les plateaux remis ne seront pas reprogrammés.

Cependant, un pointage sera effectué au retour des feuilles de matches sur le FAL pour :

- Veiller au respect du calendrier et des programmations,
- Modifier les plateaux en fonction des résultats entre les phases automne et printemps.
- Pas d'attribution de titre de "champion" lors de la saison.

RETOUR DES FEUILLES DE MATCHS SOUS 48 H AU DISTRICT DU CALVADOS DE FOOTBALL

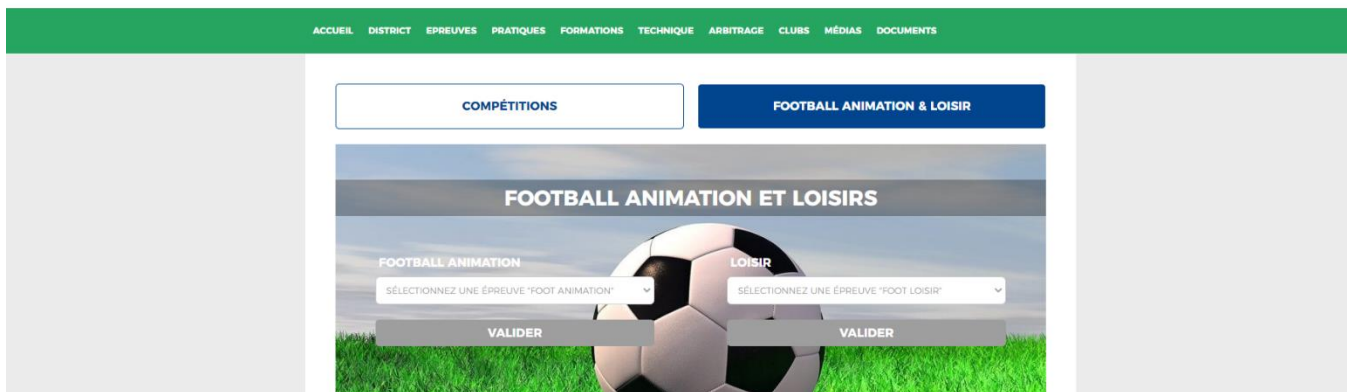


COMMENT CONSULTER LES CALENDRIERS ?

Site internet du district : foot14.fff.fr

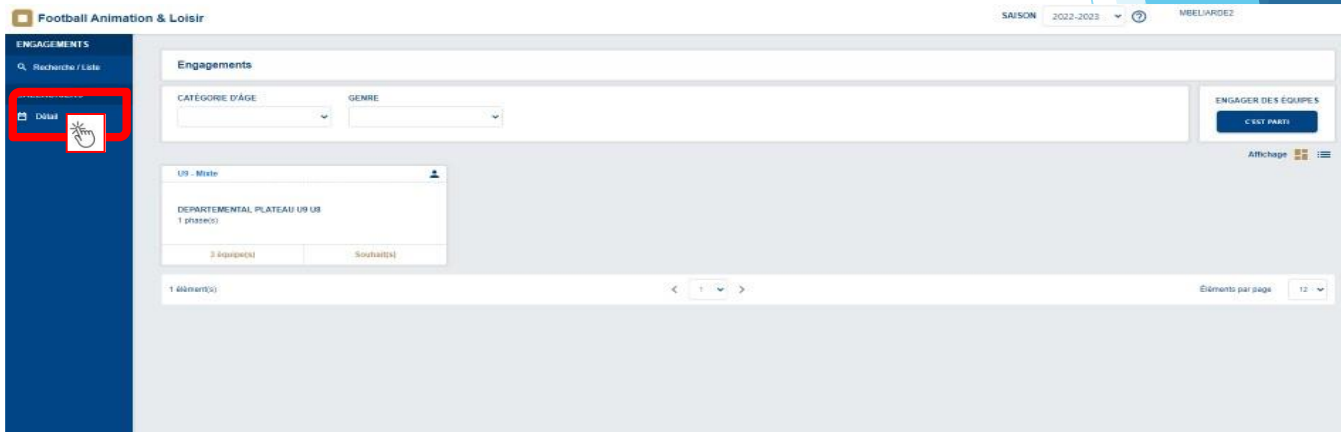
Onglet Epreuves > Foot Animation Loisirs

Et choisir la catégorie



Pour les personnes habilitées

Footclubs > Epreuves Animations Loisirs > Foot Animation Loisir



COMMENT RETOURNER LES DOCUMENTS ?

Football Animation & Loisir

anglais français

Google Translate

ENGAGEMENTS

RECHERCHE / LIEN

CALENDRIERS

Calendriers - Gestion

EPREUVE DU AU

U10/U11 01/10/2021 31/12/2021

CALENDRIER

SAMEDI 02 OCTOBRE 2021 - TRADITIONNEL

SITE 1 - 10h

REIMS SAINTE ANNE

REIMS - STADE DES EGLANTINES 548111 - REIMS

SITE 2 - 10h

SPORTING CLUB BEZANNAIS

REIMS SAINTE ANNE E - STADE DE LA FO...

SAMEDI 19 OCTOBRE 2021 - TRADITIONNEL

SITE 1 - 10h

F. C. DE FORMATION LA NEUVILL...

REIMS - STADE DE L'ANEAU...

SITE 2 - 10h

F. C. DE LA VALLEE DE LA SUPPE

SADANCOURT - STADE EMIL...

SAMEDI 16 OCTOBRE 2021 - TRADITIONNEL

SITE 1 - 10h

REIMS SAINTE ANNE

REIMS - STADE DES EGLANTIN...

SITE 2 - 10h

A. S. CERNAY BERRU LAVANNES

POSSACLE - STADE MUNICIPAL

SAMEDI 23 OCTOBRE 2021 - TRADITIONNEL

SITE 1 - 10h

VITRY F. C.

VITRY LE FRANCOIS - STAD...

SITE 2 - 10h

ASSOCIATION REIMS ESPOR

REIMS - STADE GÉO ANCRÉ 1

Version : 1.0.3

Football Animation & Loisir

SAISON 2021-2022

SAMEDI 02 OCTOBRE 2021 - 10h

REIMS - STADE DES EGLANTINES 10

Administratif Sportif

INFORMATIONS GÉNÉRALES

EPREUVE / PHASE U10/U11 - Phase 1

SECTEUR EXCELLENCE

POULE UNIQUE

CLUB ORGANISATEUR 548111 - REIMS SAINTE ANNE

PRATIQUE Traditionnel

CONTACTS

COORDINÉMENT SECTEUR LEFEVRE Jean-Marc

EMAIL u10@reims.fr

TELEPHONE 0320377711

ORGANISATEUR - RESP. CATEGORIE D'AGE LOZON Cyr

EMAIL Email privé

TELEPHONE Téléphone privé

DOCUMENTS À UTILISER POUR L'ORGANISATION

FEUILLE DE PRÉSENTATION

FEUILLE DE CHALLENGE

Cocher la présence ou l'absence des équipes

ÉQUIPES

Club	Équipe	Présent	Absent	Absent Prévenu
540841	F. C. DE LA VALLEE DE LA SUPPE 1	<input type="checkbox"/>	<input type="checkbox"/>	<input type="checkbox"/>
547032	FOOTBALL CLUB THOUQUEUX CHAMPAGNE 1	<input type="checkbox"/>	<input type="checkbox"/>	<input type="checkbox"/>
548111	REIMS SAINTE ANNE 1	<input type="checkbox"/>	<input type="checkbox"/>	<input type="checkbox"/>
548025	U.S. AJIZE ORAINES 1	<input type="checkbox"/>	<input type="checkbox"/>	<input type="checkbox"/>
TOTAL		04	04	04

DOCUMENTS À TRANSMETTRE

FEUILLE DE CHALLENGE

Format de fichiers autorisés : doc, docx, png, pdf, Tif

Version : 1.0.3

Insérer via votre téléphone et/ou PC un seul document en format JPG, JPEG, PNG ou PDF

Chaque club doit apporter sa partie de son équipe sur la feuille plateau U11 et la donner au club recevant.

Le club recevant doit récupérer les feuilles de présence des clubs présents et prendre en photo, pour pouvoir l'insérer sur le logiciel FAL.

Football Animation & Loisir

SAISON 2024-2022

KOURAY
SABYH - REIMS SAINTE ANNE

ENGAGEMENTS

Recherche (1/0)

CALENDRIERS

Titre

Challenge - Détail

SAMEDI 02 OCTOBRE 2021 - 10H
REIMS - STADE DES ÉGLANTINES 10

Administratif Sportif

MATCHS

SAISIR LES MATCHS ET RÉSULTATS DU CHALLENGE

ÉQUIPE SCORE ÉQUIPE

AJOUTER UN MATCH

DÉFI GLOBAL

COCHER LE OU LES VAINQUEUR(S) DU DÉFI GLOBAL

Club	Comp	Vainqueur
62094	F. C. DE LA VILLE DE LA SALLE - 1	<input type="checkbox"/>
54762	FOOTBALL CLUB TROQUEUX CHAMPAGNE - 1	<input type="checkbox"/>
54899	REIMS SAINTE ANNE - 1	<input type="checkbox"/>
55025	U.S. AIZE GRAYES - 1	<input type="checkbox"/>

ANNULER VALIDER

Version : 1.0.3

Pour saisir les résultats, cliquez sur l'onglet « SPORTIF »



Football Animation & Loisir

SAISON 2024-2022

KOURAY
SABYH - REIMS SAINTE ANNE

ENGAGEMENTS

Recherche (1/0)

CALENDRIERS

Titre

Challenge - Détail

SAMEDI 02 OCTOBRE 2021 - 10H
REIMS - STADE DES ÉGLANTINES 10

Administratif Sportif

MATCHS

SAISIR LES MATCHS ET RÉSULTATS DU CHALLENGE

ÉQUIPE SCORE ÉQUIPE

AJOUTER UN MATCH

DÉFI GLOBAL

COCHER LE OU LES VAINQUEUR(S) DU DÉFI GLOBAL

Club	Comp	Vainqueur
55025	U.S. AIZE GRAYES - 1	<input type="checkbox"/>

ANNULER VALIDER

Version : 1.0.3

Cliquez sur « (+) AJOUTER UN MATCH » autant de fois qu'il y a eu de matchs

SAMEDI 02 OCTOBRE 2021 - 10H
REIMS - STADE DES EGLANTINES 10

Administratif Sportif

MATCHS

EQUIPE	SCORE	EQUIPE
F. C. DE LA VALLEE DE LA SUPPE 1	0 - 2	FOOTBALL CLUB TINGUEUX CHAM.
REIMS SANTE ANNE 1		US AVIZ ORAUVES 1
F. C. DE LA VALLEE DE LA SUPPE 1		REIMS SANTE ANNE 1
FOOTBALL CLUB TINGUEUX CHAM.		US AVIZ ORAUVES 1
F. C. DE LA VALLEE DE LA SUPPE 1		US AVIZ ORAUVES 1
FOOTBALL CLUB TINGUEUX CHAM.		REIMS SANTE ANNE 1

DEFI GLOBAL

COCHER LE OU LES VAINQUEUR(S) DU DEFI GLOBAL

Club	Equipe	Vainqueur

Version: 1.0.3

Vous n'avez plus qu'à saisir les résultats des matchs

ENGAGEMENTS

CALENDRIERS

Match

#1	F. C. DE LA VALLEE DE LA SUPPE 1	0 - 2	FOOTBALL CLUB TINGUEUX CHAM.
#2	REIMS SANTE ANNE 1		US AVIZ ORAUVES 1
#3	F. C. DE LA VALLEE DE LA SUPPE 1		REIMS SANTE ANNE 1
#4	FOOTBALL CLUB TINGUEUX CHAM.		US AVIZ ORAUVES 1
#5	F. C. DE LA VALLEE DE LA SUPPE 1		US AVIZ ORAUVES 1
#6	FOOTBALL CLUB TINGUEUX CHAM.		REIMS SANTE ANNE 1

AJOUTER UN MATCH

DEFI GLOBAL

COCHER LE OU LES VAINQUEUR(S) DU DEFI GLOBAL

Club	Equipe	Vainqueur
82891	F. C. DE LA VALLEE DE LA SUPPE - 1	<input checked="" type="checkbox"/>
84792	FOOTBALL CLUB TINGUEUX CHAMPAGNE - 1	<input checked="" type="checkbox"/>
848111	REIMS SANTE ANNE - 1	<input checked="" type="checkbox"/>
880028	U.S. AVIZ ORAUVES - 1	<input checked="" type="checkbox"/>

Enregistrement réussi

ANNULER VALIDER

Version: 1.0.3

PENSEZ à bien valider avant de fermer la page !!!

VALIDER



Jour de Coupe U10/U11

Organisation des matchs

- Plateau à 4 équipes :
 - Match 1 : A vs B et C vs DShoot-out avant le match pour les 4 équipes
En cas d'égalité sur le 1^{er} match, le vainqueur sera le gagnant des shoot-out

 - Match 2 : les vainqueurs des 2 matchs s'affrontent (Finale vainqueurs), ainsi que les perdants s'affrontent (Finale vaincus)
- Shoot-out avant le 2
- ^{ème}
- match pour les 4 équipes
-
- Plateau à 3 équipes :
 - Les 3 équipes se rencontrent sur la matinée : A vs B, B vs C et A vs CShoot-out avant chaque match



Les matchs durent 25' chacun pour ce jour de coupe



Jour de Coupe U10/U11

Organisation des shoot-out : 1 c 1 avec les gardiens

- Départ du milieu de terrain - 6'' pour tirer au but,
- Si le ballon est remis en jeu par le poteau, la barre ou le gardien, pas de possibilité de retirer
- Utiliser les deux buts. Départ simultané sur chacun des buts.
- Faire passer tout le monde sur la matinée (5+5)
- 5 joueurs par équipe participent, avant chaque match
- En cas d'égalité à la fin de la série : un 6^{ème} joueur s'avance..., pour qu'il y ait un vainqueur



C. RAPPEL DES PRINCIPALES LOIS DU JEU ET REGLEMENT

Le terrain de jeu : ½ terrain de football à 11

- Largeur : 40 m. Buts : 6 x 2,10 m (tolérance 2 m) fixés au sol, avec filets.
- Surface de réparation : 13 m x 26m Point de coup de pied de réparation : 9 m

Le ballon Ballon n°4 (vérifier le gonflage).

Nombre de joueurs 8 joueurs dont 1 gardien de but et 4 remplaçants maximum.

- Sur-classement : l'équipe ne peut pas comporter plus de trois joueurs U9 ayant l'autorisation médicale.

L'arbitre assistant signale :

- Les ballons ayant entièrement franchis la ligne de touche ou de sortie de but.
- Quand un joueur est hors-jeu.

Durée des rencontres 1x16 mn (4 équipes) – 1x25mn (3 équipes) mi-temps : 5 mn

Coup d'envoi

- Le ballon est en jeu lorsqu'il a été botté vers l'avant. Le joueur ne peut jouer le ballon une seconde fois avant qu'il ait été touché par un autre joueur. Les joueurs adverses sont à 6 m.

Hors-jeu

Un joueur est en position de hors-jeu quand, après avoir franchi la ligne fictive des 13 mètres (largeur de la surface de réparation), il est plus près de la ligne de but adverse qu'à la fois le ballon et l'avant-dernier adversaire, au départ de la passe d'un partenaire.

- Il doit faire action de jeu. . Pas de hors-jeu sur une touche ou sur un « coup de pied de but ».

Coups francs

Être à une distance de 6 m pour les joueurs adverses.

- **Les coups francs indirects** : faire obstacle à l'évolution d'un adversaire, jeu dangereux, **et pour le gardien** : garder le ballon plus de 6 secondes dans les mains, prendre le ballon des mains sur une touche d'un coéquipier, prendre le ballon des mains sur une passe délibérée d'un coéquipier, reprendre le ballon des mains après l'avoir lâché.
- Les coups francs directs : tous les autres.

Coup de pied de réparation (penalty)

- Un coup franc direct à l'intérieur de la surface de réparation, c'est un penalty (à 9m).
- Pendant ce penalty, les joueurs sont à l'extérieur de la surface de réparation.

Rentrée de touche

Au moment de la rentrée de touche, le joueur doit :

- Faire face au terrain
- Avoir, au moins partiellement, les deux pieds, soit sur la ligne de touche, soit à l'extérieur du terrain.
- Tenir le ballon des deux mains.
- Lancer le ballon depuis la nuque et par-dessus la tête.

Coup de pied de but (sortie de but) : Le ballon est placé devant le but, à une distance de 9 m de la ligne de but, à droite ou à gauche du point de penalty. Les adversaires doivent se trouver en dehors de la zone de réparation. Les joueurs bénéficiant du coup de pied de but peuvent se situer à n'importe quel endroit du terrain. Après avoir botté le ballon, les adversaires ont la possibilité de rentrer dans la zone de réparation

Temps de jeu

- Tous les joueurs doivent avoir un temps de jeu au moins égal à 50 % de la durée de la rencontre.
- Chaque joueur doit débiter au moins une mi-temps.

- **Le gardien** ne peut **dégager de volée** ou **demi-volée** **après avoir saisi du ballon à la main**. Il peut donc relancer à la main ou faire rouler le ballon au sol pour relancer au pied. En cas de **dégagement de volée** ou de **demi volée**, **reprise du jeu par un coup franc indirect au 13m**

La « Pause coaching » - la mi-temps.

Pause	Coaching 1	Mi-temps Ou l'inter-match	Coaching 2
Durée	2 minutes	5 minutes en U11 10 minutes en U13	2 minutes
Où ?	Sur le terrain angle des 13 mètres	Sur le terrain ou aux vestiaires	Sur le terrain angle des 13 mètres
Les bonnes attitudes	Hydratation des enfants Parler calmement et sans précipitation		
Les points importants	<ul style="list-style-type: none"> En lien avec la causerie d'avant match R ressortir un point positif Revenir sur un point du jeu Faire les rotations si nécessaires Conclure par un élément positif et des encouragements 	Se calmer Revenir sur les principes de jeu. Faire parler les enfants. Valider les objectifs de la seconde période ou rencontre. Faire les rotations nécessaires. Encourager.	<ul style="list-style-type: none"> En lien avec la mi-temps. R ressortir un point positif, Revenir sur un point du jeu Faire les rotations si nécessaires Conclure par un élément positif et des encouragements
Sur quels éléments rebondir ?	<ol style="list-style-type: none"> Les attitudes (jeu et savoir être) Le respect des consignes d'avant match. Le rapport de force nous est-il favorable ? Quels problèmes nous posent l'adversaire ? Comment y remédier ? Quels problèmes posons-nous à l'adversaire ? 	<p><u>Les phases de jeu :</u> Mon équipe a la balle, mon équipe n'a pas la balle et les transitions.</p> <p><u>Principes de jeu :</u> Occupation du terrain...</p>	<ol style="list-style-type: none"> Les attitudes (jeu et savoir être) Le respect des consignes d'avant match ou de la mi-temps. Le rapport de force nous est-il favorable ? Quels problèmes nous posent l'adversaire ? Comment y remédier ? Quels problèmes posons-nous à l'adversaire ?

Tous le droit de jouer Exemple de tableau

Rotations avec 12 joueurs en U11

Noms Prénoms	Match 1				Match 2			
	6'	12'	18'		6'	12'	18'	
1	GB	GB	GB	GB	O	X	X	O
2	X	X	X	X	GB	GB	GB	GB
3	X	X	X	X	X	X	X	O
4	X	X	O	X	X	X	O	X
5	X	X	O	X	X	X	O	X
6	X	X	O	X	X	X	O	X
7	X	O	X	X	X	O	X	X
8	X	O	X	X	X	O	X	X
9	X	O	X	X	X	O	X	X
10	O	X	X	X	O	X	X	X
11	O	X	X	X	O	X	X	X
12	O	X	X	O	X	X	X	O

Attention, ce tableau prévoit la rotation du gardien de but à la fin de la première rencontre.



FEUILLE DE CHALLENGE 1/2



District	
Épreuve / Phase	
Secteur	Poule
Journée	
Installation	

Saison	
Date	
Horaire	



Club Organisateur

Responsable
du challenge

Nom Prénom
N° de licencié

Équipe	Résultat	Équipe	Défi match	Vainqueur défi match
			<input type="checkbox"/>	
			<input type="checkbox"/>	
			<input type="checkbox"/>	
			<input type="checkbox"/>	
			<input type="checkbox"/>	
			<input type="checkbox"/>	

Remarques du responsable du challenge :

Défi Global	
Nom de l'équipe	Ordre <i>(de 1 à 4 - 1 étant l'équipe victorieuse)</i>

Arbitres	
NOM Prénom	N° de licencié

Signature responsable du challenge

ÉVALUATION GLOBALE DU CHALLENGE

Organisation et contenu du challenge (respect de l'organisation district)
Accueil / convivialité
Climat (parents / éducateurs...)

Noter de 1 à 5
(5 étant la meilleure note)

Ne compléter que les cases correspondant à votre organisation district.

FEUILLE DE CHALLENGE 2/2

ÉQUIPE 1 :

	Nom	Prénom	N° de licencié	Blessure
1				
2				
3				
4				
5				
6				
7				
8				
9				
10				
11				
12				

Nom Responsable

N° de licencié

ÉQUIPE 2 :

	Nom	Prénom	N° de licencié	Blessure
1				
2				
3				
4				
5				
6				
7				
8				
9				
10				
11				
12				

Nom Responsable

N° de licencié

ÉQUIPE 3 :

	Nom	Prénom	N° de licencié	Blessure
1				
2				
3				
4				
5				
6				
7				
8				
9				
10				
11				
12				

Nom Responsable

N° de licencié

ÉQUIPE 4 :

	Nom	Prénom	N° de licencié	Blessure
1				
2				
3				
4				
5				
6				
7				
8				
9				
10				
11				
12				

Nom Responsable

N° de licencié




DISTRICT DU CALVADOS DE FOOTBALL

Calendrier prévisionnel du Football Animation 2023/2024

	U7	U9	U11	U13	Féminines U7-U8-U9 (Foot à 5)	Féminines U10-U11 (Foot à 5)	Féminines U13F (Foot à 5)	
Samedi 2 Septembre								
Samedi 9 Septembre								
Samedi 16 Septembre		Journée de rentrée U9	Journée d'accueil départementale	Journée d'évaluation				
Samedi 23 Septembre	Journée de rentrée U7		Journée d'accueil départementale	Journée d'évaluation	Rentrée du foot U7-U8-U9 F	Rentrée du foot U10-U11 F	Rentrée du foot U12-U13 F	
Samedi 30 Septembre	Plateau 1	Plateau 1		Challenge N°1 formule échiquier				
Samedi 7 Octobre		Plateau 2	Plateau 1	CH 1	Plateau 1	Plateau 1	Plateau 1	
Samedi 14 Octobre	Festifoot Halloween	Plateau 3	Plateau 2	CH2	Plateau 2	Plateau 2	Plateau 2	
Samedi 21 Octobre	Vacances	Vacances	Vacances	Challenge N°2 formule échiquier	Vacances	Vacances	Vacances	
Samedi 28 Octobre	Vacances	Vacances	Vacances	Vacances	Vacances	Vacances	Vacances	
Samedi 4 Novembre	Vacances	Vacances	Vacances	CH 3	Vacances	Vacances	Vacances	
Samedi 11 Novembre	Plateau 4	Plateau 4	Plateau 3	Challenge N°3 formule échiquier	Plateau 3	Plateau 3	Plateau 3	
Samedi 18 Novembre	Plateau 5	Plateau 5	Plateau 4	CH4	Plateau 4	Plateau 4		
Samedi 25 Novembre	Plateau 6	Plateau 6	Plateau 5	M.R			Plateau 4	
Samedi 2 Décembre			Plateau 6	CH 5	Plateau 5	Plateau 5	Plateau 5	
Samedi 9 Décembre	Plateau de Noël Futsal			M.R	Plateau 6	Plateau 6	Plateau 6	
Samedi 16 Décembre	Plateaux Futsal selon disponibilités des gymnases			M.R	Vacances	Vacances	Vacances	
Samedi 23 Décembre	Vacances	Vacances	Vacances	Vacances	Vacances	Vacances	Vacances	
Samedi 30 Décembre	Vacances	Vacances	Vacances	Vacances	Vacances	Vacances	Vacances	
Samedi 6 Janvier	Plateaux Futsal selon disponibilités des gymnases							
Samedi 13 Janvier							Plateau synthétique	Plateau synthétique
Samedi 20 Janvier						Challenge N°4 formule échiquier	Plateau synthétique	Plateau synthétique
Samedi 27 Janvier						CH2	Plateau synthétique	
Samedi 3 Février	Plateau 1	Plateau 1	Plateau 1	CH3		Plateau 1		
Samedi 10 Février	Plateau Mardi Gras	Plateau 2	Plateau 2	MR	Plateau 1		Plateau 1	
Samedi 17 Février	Plateau 3	Plateau 3	Plateau 3	CH4	Plateau 2	Plateau 2	Plateau 2	
Samedi 24 Février	Vacances	Vacances	Vacances	Vacances	Vacances	Vacances	Vacances	
Samedi 2 Mars	Vacances	Vacances	Vacances	Vacances	Vacances	Vacances	Vacances	
Samedi 9 Mars	Vacances	Vacances	Vacances	Vacances	Vacances	Vacances	Vacances	
Samedi 16 Mars	Plateau 4	Plateau 4	Plateau 4	CH7	Plateau 3	Plateau 3	Plateau 3	
Samedi 23 Mars	Plateau 5	Plateau 5		CH5	Plateau 4	Plateau 4	Plateau 4	
Samedi 30 Mars	Plateau de Pâques		Plateau 5	MR		Plateau 5	Plateau 5	
Samedi 6 Avril		Plateau 6	Plateau 6	Finale départementale	Plateau 5			
Samedi 13 Avril	Plateau 7	Plateau 7	Plateau 7	CH 6	Plateau 6	Plateau 6	Plateau 6	
Samedi 20 Avril	Vacances	Vacances	Vacances	Vacances	Vacances	Vacances	Vacances	
Samedi 27 Avril	Vacances	Vacances	Vacances	Vacances	Vacances	Vacances	Vacances	
Samedi 4 Mai	Vacances	Vacances	Vacances	Finale Régionale	Vacances	Vacances	Vacances	
Samedi 11 Mai				M.R	Plateau 7	Plateau 7	Plateau 7	
Samedi 18 Mai			Plateau 8	Finale des Challenges				
Samedi 25 Mai	Plateau 8	Plateau 8	Journée départementale U11	CH1	Plateau 8	Plateau 8	Plateau 8	
Samedi 1 Juin	Plateau 9	Plateau 9			Journée départementale 100% Féminines			
Samedi 8 Juin	Journée Nationale des Débutants							

Plateaux futsal U7-U9-U11 possibles à partir du 2 décembre au 27 janvier, RESERVEZ VOS CRENEAUX !



Liens utiles

Maxime BELIARDE mbeliarde@foot14.fff.fr 06 34 60 02 71
 Commission Football Animation animation@foot14.fff.fr 02 31 46 74 06 / 06 77 61 12 03

Adresse District du Calvados de Football : 4, avenue du Parc Saint-André
 14200 HEROUVILLE SAINT CLAIR
 02 31 46 74 00

Ouverture : Lundi de 14H00 à 17H00
 Mardi à Vendredi : 9H00 à 12H00 et de 14H00 à 17H00

Site Internet <http://foot14.fff.fr>



Guide d'appui à la reprise :
[https://www.fff.fr/e/guide/guide de la rentree 2020.pdf](https://www.fff.fr/e/guide/guide_de_la_rentree_2020.pdf)



Guide Interactif Football des Enfants :
 Les entraîneurs et entraîneuses (fff.fr)



Foot à l'école :
<https://footalecole.fff.fr/fr/>



Parents à vous de jouer :
https://claco-iff.univ-lyon1.fr/icap_website/25/109



Programme Éducatif Fédéral :
https://www.fff.fr/e/programme_educatif_federal/index.html



Les aides

Le Pass'Sport

Aide de 50€ pour les bénéficiaires

La carte passerelle CNOSE

La « Carte passerelle » 2022 sera ouverte :

- Aux élèves de **CM1 et CM2 licenciés à l'USEP et l'UGSEL** ainsi qu'aux **élèves de 6^{ème} licenciés à l'UNSS et à l'UGSEL**
- **Toute l'année scolaire**

Durant cette période, les enfants vont avoir la possibilité de tester **gratuitement et sans nouvelle prise de licence, à raison de trois séances maximum par club.**

L'ensemble des clubs participants à ce dispositif est disponible sur la plateforme digitale « Mon club près de chez moi ».

